

















	MASCHI	FEMMINE	TOTALI
ELETTORI	1791	1843	3.634
VOTANTI	1322	1323	2.645
			72,78%
BIANCHE	48	1%	
NULLE	68	2%	
CONTESTATE	0	0%	
VOTI VALIDI	2529	95,61%	
		TOTALE VOTI DI LISTA	2.459
		TOTALE VOTI SOLO UNINOMINALE	70

CANDIDATO	COLLEGIO UNINOMINALE			VOTO DI LISTA			SIMBOLO
	VOTI SOLO UNINOMINALE						
1 NIVEL EGIDIO RUINI	VOTI SOLO UNINOMINALE	0	0,00%				
	TOTALE	34	1,34%	ITALIA SOVRANA E POPOLARE	34	1,38%	
				TOT. LISTE	34	1,38%	
2 VALERIA DRUSIANI	VOTI SOLO UNINOMINALE	1	3,33%				
	TOTALE	30	1,19%	VITA	29	1,18%	
				TOT. LISTE	29	1,18%	
3 ALESSANDRO ODDERA	VOTI SOLO UNINOMINALE	0	0,00%				
	TOTALE	4	0,16%	MASTELLA NOI DI CENTRO EUROPEISTI	4	0,16%	
				TOT. LISTE	4	0,16%	
4 CLAUDIA CICOLANI	VOTI SOLO UNINOMINALE	8	5,23%				
	TOTALE	153	6,05%	AZIONE - ITALIA VIVA - CALENDIA	145	5,90%	
				TOT. LISTE	145	5,90%	
5 MARIA GANDINI detta MIA	VOTI SOLO UNINOMINALE	0	0,00%				
	TOTALE	33	1,30%	ITALEXIT PER L'ITALIA	33	1,34%	
				TOT. LISTE	33	1,34%	
6 DANIELA DONDI	VOTI SOLO UNINOMINALE	22	2,52%				
	TOTALE	874	34,56%	FORZA ITALIA	137	5,57%	
				FRATELLI D'ITALIA CON GIORGIA MELONI	518	21,07%	
				NOI MODERATI/LUPI - TOTI BRUGNARO - UDC	4	0,16%	
				LEGA PER SALVINI PREMIER	193	7,85%	
			TOT. LISTE	852	34,65%		
7 ABOUBAKAR SOUMAHORO	VOTI SOLO UNINOMINALE	20	1,96%				
	TOTALE	1023	40,45%	ALLEANZA VERDI E SINISTRA	71	2,89%	
				+EUROPA	74	3,01%	
				IMPEGNO CIVICO LUIGI DI MAIO - CENTRO DEMOCRATICO	10	0,41%	
				PARTITO DEMOCRATICO - ITALIA DEMOCRATICA E PROGRESSISTA	848	34,49%	
			TOT. LISTE	1003	40,79%		
8 STEFANIA ASCARI	VOTI SOLO UNINOMINALE	15	4,67%				
	TOTALE	321	12,69%	MOVIMENTO 5 STELLE	306	12,44%	
				TOT. LISTE	306	12,44%	
9 CATERINA DI LAURO	VOTI SOLO UNINOMINALE	3	13,64%				
	TOTALE	22	0,87%	PARTITO ANIMALISTA - UCIDL - 10 VOLTE MEGLIO	19	0,77%	
				TOT. LISTE	19	0,77%	
10 JOSE CARRASSO	VOTI SOLO UNINOMINALE	1	2,86%				
	TOTALE	35	1,38%	UNIONE POPOLARE CON DE MAGISTRIS	34	1,38%	
				TOT. LISTE	34	1,38%	

	MASCHI	FEMMINE	TOTALI
ELETTORI	429	424	853
VOTANTI	301	290	591
			69,28%

BIANCHE	15	2%
NULLE	20	2%
CONTESTATE	0	0%
VOTI VALIDI	556	94,08%

















TOTALE VOTI DI LISTA	549
TOTALE VOTI SOLO UNINOMINALE	556

CANDIDATO	COLLEGIO UNINOMINALE			VOTO DI LISTA			SIMBOLO					
1 NIVEL EGIDIO RUINI	VOTI SOLO UNINOMINALE	0	0,00%	ITALIA SOVRANA E POPOLARE	14	2,55%						
	TOTALE	14	2,52%									
				<b>TOT. LISTE</b>	14	2,55%						
2 VALERIA DRUSIANI	VOTI SOLO UNINOMINALE	0	0,00%	VITA	5	0,91%						
	TOTALE	5	0,90%									
				<b>TOT. LISTE</b>	5	0,91%						
3 ALESSANDRO ODDERA	VOTI SOLO UNINOMINALE	0	0,00%	MASTELLA NOI DI CENTRO EUROPEISTI	2	0,36%						
	TOTALE	2	0,36%									
				<b>TOT. LISTE</b>	2	0,36%						
4 CLAUDIA CICOLANI	VOTI SOLO UNINOMINALE	0	0,00%	AZIONE - ITALIA VIVA - CALEDA	34	6,19%						
	TOTALE	34	6,12%									
				<b>TOT. LISTE</b>	34	6,19%						
5 MARIA GANDINI detta MIA	VOTI SOLO UNINOMINALE	0	0,00%	ITALEXIT PER L'ITALIA	6	1,09%						
	TOTALE	6	1,08%									
				<b>TOT. LISTE</b>	6	1,09%						
6 DANIELA DONDI	VOTI SOLO UNINOMINALE	3	1,61%	FORZA ITALIA	25	4,55%						
	TOTALE	186	33,45%									
								FRATELLI D'ITALIA CON GIORGIA MELONI	123	22,40%		
								NOI MODERATI/LUPI - TOTI BRUGNARO - UDC	1	0,18%		
								LEGA PER SALVINI PREMIER	34	6,19%		
				<b>TOT. LISTE</b>	183	33,33%						
7 ABOUBAKAR SOUMAHORO	VOTI SOLO UNINOMINALE	4	1,69%	ALLEANZA VERDI E SINISTRA	14	2,55%						
	TOTALE	236	42,45%									
								+EUROPA	16	2,91%		
								IMPEGNO CIVICO LUIGI DI MAIO - CENTRO DEMOCRATICO	3	0,55%		
								PARTITO DEMOCRATICO - ITALIA DEMOCRATICA E PROGRESSISTA	199	36,25%		
				<b>TOT. LISTE</b>	232	42,26%						
8 STEFANIA ASCARI	VOTI SOLO UNINOMINALE	0	0,00%	MOVIMENTO 5 STELLE	65	11,84%						
	TOTALE	65	11,69%									
				<b>TOT. LISTE</b>	65	11,84%						
9 CATERINA DI LAURO	VOTI SOLO UNINOMINALE	0	0,00%	PARTITO ANIMALISTA - UCCL - 10 VOLTE MEGLIO	2	0,36%						
	TOTALE	2	0,36%									
				<b>TOT. LISTE</b>	2	0,36%						
10 JOSE CARRASSO	VOTI SOLO UNINOMINALE	0	0,00%	UNIONE POPOLARE CON DE MAGISTRIS	6	1,09%						
	TOTALE	6	1,08%									
				<b>TOT. LISTE</b>	6	1,09%						

	MASCHI	FEMMINE	TOTALI	
ELETTORI	433	473	906	
VOTANTI	332	354	686	75,72%

BIANCHE	10	1%
NULLE	10	1%
CONTESTATE	0	0%
VOTI VALIDI	666	97,08%

















TOTALE VOTI DI LISTA	647
TOTALE VOTI SOLO UNINOMINALE	666

CANDIDATO	COLLEGIO UNINOMINALE			VOTO DI LISTA			SIMBOLO					
	VOTI SOLO UNINOMINALE											
1 NIVEL EGIDIO RUINI	VOTI SOLO UNINOMINALE	0	0,00%	ITALIA SOVRANA E POPOLARE	8	1,24%						
	TOTALE	8	1,20%									
				<b>TOT. LISTE</b>	8	1,24%						
2 VALERIA DRUSIANI	VOTI SOLO UNINOMINALE	0	0,00%	VITA	13	2,01%						
	TOTALE	13	1,95%									
				<b>TOT. LISTE</b>	13	2,01%						
3 ALESSANDRO ODDERA	VOTI SOLO UNINOMINALE	0	0,00%	MASTELLA NOI DI CENTRO EUROPEISTI	1	0,15%						
	TOTALE	1	0,15%									
				<b>TOT. LISTE</b>	1	0,15%						
4 CLAUDIA CICOLANI	VOTI SOLO UNINOMINALE	2	5,13%	AZIONE - ITALIA VIVA - CALENDA	37	5,72%						
	TOTALE	39	5,86%									
				<b>TOT. LISTE</b>	37	5,72%						
5 MARIA GANDINI detta MIA	VOTI SOLO UNINOMINALE	0	0,00%	ITALEXIT PER L'ITALIA	6	0,93%						
	TOTALE	6	0,90%									
				<b>TOT. LISTE</b>	6	0,93%						
6 DANIELA DONDI	VOTI SOLO UNINOMINALE	7	3,15%	FORZA ITALIA	44	6,80%						
	TOTALE	222	33,33%									
								FRATELLI D'ITALIA CON GIORGIA MELONI	125	19,32%		
								NOI MODERATI/LUPI - TOTI BRUGNARO - UDC	1	0,15%		
								LEGA PER SALVINI PREMIER	45	6,96%		
				<b>TOT. LISTE</b>	215	33,23%						
7 ABOUBAKAR SOUMAHORO	VOTI SOLO UNINOMINALE	6	2,11%	ALLEANZA VERDI E SINISTRA	21	3,25%						
	TOTALE	284	42,64%									
								+EUROPA	14	2,16%		
								IMPEGNO CIVICO LUIGI DI MAIO - CENTRO DEMOCRATICO	5	0,77%		
								PARTITO DEMOCRATICO - ITALIA DEMOCRATICA E PROGRESSISTA	238	36,79%		
				<b>TOT. LISTE</b>	278	42,97%						
8 STEFANIA ASCARI	VOTI SOLO UNINOMINALE	2	2,70%	MOVIMENTO 5 STELLE	72	11,13%						
	TOTALE	74	11,11%									
				<b>TOT. LISTE</b>	72	11,13%						
9 CATERINA DI LAURO	VOTI SOLO UNINOMINALE	1	20,00%	PARTITO ANIMALISTA - UCCL - 10 VOLTE MEGLIO	4	0,62%						
	TOTALE	5	0,75%									
				<b>TOT. LISTE</b>	4	0,62%						
10 JOSE CARRASSO	VOTI SOLO UNINOMINALE	1	7,14%	UNIONE POPOLARE CON DE MAGISTRIS	13	2,01%						
	TOTALE	14	2,10%									
				<b>TOT. LISTE</b>	13	2,01%						

	MASCHI	FEMMINE	TOTALI	
ELETTORI	453	496	949	
VOTANTI	312	349	661	69,65%

BIANCHE	9	1%
NULLE	20	2%
CONTESTATE	0	0%
VOTI VALIDI	632	95,61%

TOTALE VOTI DI LISTA	611
TOTALE VOTI SOLO UNINOMINALE	632

















CANDIDATO	COLLEGIO UNINOMINALE			VOTO DI LISTA			SIMBOLO	
1 NIVEL EGIDIO RUINI	VOTI SOLO UNINOMINALE	0	0,00%					
	TOTALE	2	0,32%	ITALIA SOVRANA E POPOLARE	2	0,33%		
				<b>TOT. LISTE</b>	2	0,33%		
2 VALERIA DRUSIANI	VOTI SOLO UNINOMINALE	1	10,00%					
	TOTALE	10	1,58%	VITA	9	1,47%		
				<b>TOT. LISTE</b>	9	1,47%		
3 ALESSANDRO ODDERA	VOTI SOLO UNINOMINALE	0	-					
	TOTALE	0	0,00%	MASTELLA NOI DI CENTRO EUROPEISTI	0	0,00%		
				<b>TOT. LISTE</b>	0	0,00%		
4 CLAUDIA CICOLANI	VOTI SOLO UNINOMINALE	4	10,53%					
	TOTALE	38	6,01%	AZIONE - ITALIA VIVA - CALENDA	34	5,56%		
				<b>TOT. LISTE</b>	34	5,56%		
5 MARIA GANDINI detta MIA	VOTI SOLO UNINOMINALE	0	0,00%					
	TOTALE	8	1,27%	ITALEXIT PER L'ITALIA	8	1,31%		
				<b>TOT. LISTE</b>	8	1,31%		
6 DANIELA DONDI	VOTI SOLO UNINOMINALE	4	1,72%					
	TOTALE	232	36,71%	FORZA ITALIA	41	6,71%		
					FRATELLI D'ITALIA CON GIORGIA MELONI	142	23,24%	
					NOI MODERATI/LUPI - TOTI BRUGNARO - UDC	0	0,00%	
					LEGA PER SALVINI PREMIER	45	7,36%	
				<b>TOT. LISTE</b>	228	37,32%		
7 ABOUBAKAR SOUMAHORO	VOTI SOLO UNINOMINALE	4	1,64%					
	TOTALE	244	38,61%	ALLEANZA VERDI E SINISTRA	14	2,29%		
					+EUROPA	27	4,42%	
					IMPEGNO CIVICO LUIGI DI MAIO - CENTRO DEMOCRATICO	1	0,16%	
					PARTITO DEMOCRATICO - ITALIA DEMOCRATICA E PROGRESSISTA	198	32,41%	
				<b>TOT. LISTE</b>	240	39,28%		
8 STEFANIA ASCARI	VOTI SOLO UNINOMINALE	7	8,43%					
	TOTALE	83	13,13%	MOVIMENTO 5 STELLE	76	12,44%		
				<b>TOT. LISTE</b>	76	12,44%		
9 CATERINA DI LAURO	VOTI SOLO UNINOMINALE	1	20,00%					
	TOTALE	5	0,79%	PARTITO ANIMALISTA - UCCL - 10 VOLTE MEGLIO	4	0,65%		
				<b>TOT. LISTE</b>	4	0,65%		
10 JOSE CARRASSO	VOTI SOLO UNINOMINALE	0	0,00%					
	TOTALE	10	1,58%	UNIONE POPOLARE CON DE MAGISTRIS	10	1,64%		
				<b>TOT. LISTE</b>	10	1,64%		

	MASCHI	FEMMINE	TOTALI
ELETTORI	476	450	926
VOTANTI	377	330	707
			76,35%

















BIANCHE	14	2%
NULLE	18	2%
CONTESTATE	0	0%

VOTI VALIDI	675	95,47%
-------------	-----	--------

TOTALE VOTI DI LISTA	652
TOTALE VOTI SOLO UNINOMINALE	675

CANDIDATO	COLLEGIO UNINOMINALE			VOTO DI LISTA			SIMBOLO	
1 NIVEL EGIDIO RUINI	VOTI SOLO UNINOMINALE	0	0,00%					
	TOTALE	10	1,48%	ITALIA SOVRANA E POPOLARE	10	1,53%		
				<b>TOT. LISTE</b>	10	1,53%		
2 VALERIA DRUSIANI	VOTI SOLO UNINOMINALE	0	0,00%					
	TOTALE	2	0,30%	VITA	2	0,31%		
				<b>TOT. LISTE</b>	2	0,31%		
3 ALESSANDRO ODDERA	VOTI SOLO UNINOMINALE	0	0,00%					
	TOTALE	1	0,15%	MASTELLA NOI DI CENTRO EUROPEISTI	1	0,15%		
				<b>TOT. LISTE</b>	1	0,15%		
4 CLAUDIA CICOLANI	VOTI SOLO UNINOMINALE	2	4,76%					
	TOTALE	42	6,22%	AZIONE - ITALIA VIVA - CALENDA	40	6,13%		
				<b>TOT. LISTE</b>	40	6,13%		
5 MARIA GANDINI detta MIA	VOTI SOLO UNINOMINALE	0	0,00%					
	TOTALE	13	1,93%	ITALEXIT PER L'ITALIA	13	1,99%		
				<b>TOT. LISTE</b>	13	1,99%		
6 DANIELA DONDI	VOTI SOLO UNINOMINALE	8	3,42%					
	TOTALE	234	34,67%	FORZA ITALIA	27	4,14%		
					FRATELLI D'ITALIA CON GIORGIA MELONI	128	19,63%	
					NOI MODERATI/LUPI - TOTI BRUGNARO - UDC	2	0,31%	
					LEGA PER SALVINI PREMIER	69	10,58%	
				<b>TOT. LISTE</b>	226	34,66%		
7 ABOUBAKAR SOUMAHORO	VOTI SOLO UNINOMINALE	6	2,32%					
	TOTALE	259	38,37%	ALLEANZA VERDI E SINISTRA	22	3,37%		
					+EUROPA	17	2,61%	
					IMPEGNO CIVICO LUIGI DI MAIO - CENTRO DEMOCRATICO	1	0,15%	
					PARTITO DEMOCRATICO - ITALIA DEMOCRATICA E PROGRESSISTA	213	32,67%	
				<b>TOT. LISTE</b>	253	38,80%		
8 STEFANIA ASCARI	VOTI SOLO UNINOMINALE	6	6,06%					
	TOTALE	99	14,67%	MOVIMENTO 5 STELLE	93	14,26%		
				<b>TOT. LISTE</b>	93	14,26%		
9 CATERINA DI LAURO	VOTI SOLO UNINOMINALE	1	10,00%					
	TOTALE	10	1,48%	PARTITO ANIMALISTA - UCCL - 10 VOLTE MEGLIO	9	1,38%		
				<b>TOT. LISTE</b>	9	1,38%		
10 JOSE CARRASSO	VOTI SOLO UNINOMINALE	0	0,00%					
	TOTALE	5	0,74%	UNIONE POPOLARE CON DE MAGISTRIS	5	0,77%		
				<b>TOT. LISTE</b>	5	0,77%		

	MASCHI	FEMMINE	TOTALI
ELETTORI	478	450	928
VOTANTI	338	321	659
			71,01%
BIANCHE	5	1%	
NULLE	21	2%	
CONTESTATE	0	0%	
VOTI VALIDI	633	96,05%	
		TOTALE VOTI DI LISTA	617
		TOTALE VOTI SOLO UNINOMINALE	633

	CANDIDATO	COLLEGIO UNINOMINALE			VOTO DI LISTA			SIMBOLO			
		VOTI SOLO UNINOMINALE									
1	NIVEL EGIDIO RUINI	VOTI SOLO UNINOMINALE	0	0,00%	ITALIA SOVRANA E POPOLARE	19	3,08%				
TOTALE		19	3,00%	TOT. LISTE					19	3,08%	
2	VALERIA DRUSIANI	VOTI SOLO UNINOMINALE	0	0,00%	VITA	8	1,30%				
TOTALE		8	1,26%	TOT. LISTE					8	1,30%	
3	ALESSANDRO ODDERA	VOTI SOLO UNINOMINALE	0	-	MASTELLA NOI DI CENTRO EUROPEISTI	0	0,00%				
TOTALE		0	0,00%	TOT. LISTE					0	0,00%	
4	CLAUDIA CICOLANI	VOTI SOLO UNINOMINALE	1	3,45%	AZIONE - ITALIA VIVA - CALENDIA	28	4,54%				
TOTALE		29	4,58%	TOT. LISTE					28	4,54%	
5	MARIA GANDINI detta MIA	VOTI SOLO UNINOMINALE	0	0,00%	ITALEXIT PER L'ITALIA	13	2,11%				
TOTALE		13	2,05%	TOT. LISTE					13	2,11%	
6	DANIELA DONDI	VOTI SOLO UNINOMINALE	5	1,84%	FORZA ITALIA	46	7,46%				
TOTALE		272	42,97%	FRATELLI D'ITALIA CON GIORGIA MELONI					168	27,23%	
				NOI MODERATI/LUPI - TOTI BRUGNARO - UDC					4	0,65%	
				LEGA PER SALVINI PREMIER					49	7,94%	
TOT. LISTE									267	43,27%	
7	ABOUBAKAR SOUMAHORO	VOTI SOLO UNINOMINALE	3	1,59%	ALLEANZA VERDI E SINISTRA	18	2,92%				
TOTALE		189	29,86%	+EUROPA					14	2,27%	
				IMPEGNO CIVICO LUIGI DI MAIO - CENTRO DEMOCRATICO					2	0,32%	
				PARTITO DEMOCRATICO - ITALIA DEMOCRATICA E PROGRESSISTA					152	24,64%	
TOT. LISTE									186	30,15%	
8	STEFANIA ASCARI	VOTI SOLO UNINOMINALE	7	7,69%	MOVIMENTO 5 STELLE	84	13,61%				
TOTALE		91	14,38%	TOT. LISTE					84	13,61%	
9	CATERINA DI LAURO	VOTI SOLO UNINOMINALE	0	0,00%	PARTITO ANIMALISTA - UCCL - 10 VOLTE MEGLIO	3	0,49%				
TOTALE		3	0,47%	TOT. LISTE					3	0,49%	
10	JOSE CARRASSO	VOTI SOLO UNINOMINALE	0	0,00%	UNIONE POPOLARE CON DE MAGISTRIS	9	1,46%				
TOTALE		9	1,42%	TOT. LISTE					9	1,46%	